



งานซ่อมแซมและติดตั้งระบบกันซึมดาดฟ้าอาคาร โซนดาดฟ้า  
ด้านหลังอาคาร B 2 ล็อค

พื้นที่ก่อนเริ่มงาน




งานซ่อมแซมและติดตั้งระบบกันซึมดาดฟ้าอาคาร โซนดาดฟ้า  
ด้านหลังอาคาร B 2 ล็อค

รื้อและตัดกันซึมเก่าออก



งานซ่อมแซมและติดตั้งระบบกันซึมดาดฟ้าอาคาร โซนดาดฟ้า  
ด้านหลังอาคาร B 2 ล็อค

รื้อและขัดกันซึมเก่าออก



งานซ่อมแซมและติดตั้งระบบกันซึมดาดฟ้าอาคาร โซนดาดฟ้า  
ด้านหลังอาคาร B 2 ล็อค

รื้อและขัดกันซึมเก่าออก



งานซ่อมแซมและติดตั้งระบบกันซึมดาดฟ้าอาคาร โซนดาดฟ้า  
ด้านหลังอาคาร B 2 ล็อค

ล้างพื้น



งานซ่อมแซมและติดตั้งระบบกันซึมดาดฟ้าอาคาร โซนดาดฟ้า  
ด้านหลังอาคาร B 2 ล็อค

ซ่อมรอยร้าวและปรับพื้นที่เป็นแอ่งน้ำขัง




งานซ่อมแซมและติดตั้งระบบกันซึมดาดฟ้าอาคาร โซนดาดฟ้า  
ด้านหลังอาคาร B 2 ล็อค

ทาสีพอกซีรองพื้น



งานซ่อมแซมและติดตั้งระบบกันซึมดาดฟ้าอาคาร โซนดาดฟ้า  
ด้านหลังอาคาร B 2 ล็อค

ติดตั้งระบบกันซึม





งานซ่อมแซมและติดตั้งระบบกันซึมดาดฟ้าอาคาร โซนดาดฟ้า  
ด้านหลังอาคาร B 2 ล็อค

ติดตั้งระบบกันซึม



งานซ่อมแซมและติดตั้งระบบกันซึมดาดฟ้าอาคาร โซนดาดฟ้า  
ด้านหลังอาคาร B 2 ล็อค

ติดตั้งระบบกัน UV

